

Klimalux

VIDEN  
& VARME

FUJITSU

# Holiday

Enkel betjening, kompakt design  
og energibesparende funktioner

FUJITSU



FUJITSU  
FUJITSU GENERAL partner





Med en Fujitsu får du uovertruffen pålidelighed og lang levetid

# Kompakt, stilfuld og miljørigtig

Fujitsu Holiday er en lille og enkel model, med de basale funktioner for nem drift i hverdagen.

## Perfekt til det mindre hjem

Fujitsu Holiday er specielt udviklet med fokus på en lille og kompakt indendørsdel, men også udedelen er meget diskret, og begge enheder kan passe ind de fleste steder. Det gør Holiday til en god investering til det mindre hjem og perfekt til kælderen, udestuen eller garagen. På en varm sommerdag vil Fujitsu Holiday også være ideel til at svale dit soveværelse.

## Et miljøvenligt valg

Trods sin beskedne størrelse giver Fujitsu Holiday ikke desto mindre mærkbare besparelser på varmeregningen, og er samtidigt en særdeles miljørigtig varmepumpe med kun 0,4t CO<sub>2</sub> ækvivalenter\*.

## Lun økonomi – helt enkelt

Fujitsu Holiday byder på flere økonomiske fordele, som vil lene i budgettet. Den er bl.a. udstyret med funktionen "økonomidrift", hvor varme-reguleringen ændres, så det maksimale strømforbrug begrænses. Det giver en lidt langsommere regulering og bedre driftsøkonomi. I økonomidrift kan Holiday ikke levere fuld effekt.

## WiFi styring


Holiday giver enkel og effektiv opvarmning med mulighed for WiFi-styring via app.



*Du får altid 5 års totalgaranti på din nye Fujitsu varmepumpe, når du indmelder den i vores garantisystem.*



\*CO<sub>2</sub> ækvivalenter udtrykker klimapåvirkningen, hvis et anlægs fyldning fejlagtigt udledes til atmosfæren.



## Shhh.... nyd synet og varmen

Fujitsu Holiday er det oplagte valg til kombination med en anden varmekilde og til sekundære rum. Den er yderst diskret med sine beskedne mål inde og ude – og så er den markedets mest miljørigtige med sin minimale R32-fyldning. Dens bløde lyd gør den oplagt til køling af soveværelset.

### Flere smarte detaljer

#### Elektronisk timer

Med den indbyggede timer kan varmepumpen indstilles til at tænde og slukke på bestemte tidspunkter i løbet af dagen. Med SLEEP-timeren kan du justere temperaturen og varmeforbruget om natten. Gå lunt i seng, sov svalt og stå op igen til varme.

#### Effektiv køling af hjemmet

En Fujitsu varmepumpe giver ikke blot en effektiv varmeløsning, men også mulighed for behagelig afkøling af boligen på en varm sommerdag.

#### WiFi-styring

Alle vores modeller fås med WiFi, så du kan fjernstyre temperaturen i boligen ved hjælp af vores brugervenlige app. Så er du sikker på altid at komme hjem til et veltempereret indeklima.

### Tre gode grunde til at vælge Fujitsu Holiday

- 01. Den supplerende varmekilde**  
Velegnet som supplerende varmekilde eller til sekundære rum.
- 02. Miljøvenlig**  
Markedets mest miljøvenlige varmepumpe.
- 03. Enkel og diskret**  
Beskedne dimensioner, enkle funktioner og nem betjening.

## Intet overflødigt

Fujitsu Holiday indeholder de primære, enkle funktioner, men selvfølgelig med mulighed for WiFi-styring. Fujitsu Holiday er til opvarmning ved stuetemperatur, da den ikke har 10°C funktion.

Den indbyggede, bevægelige lamel fordeler automatisk og nænsomt varmen eller kulden i rummet, og giver maksimal komfort i hverdagen.

### Prisvindende design

Det er ikke usædvanligt, at vores modeller præmieres med internationale designpriser. Med en Fujitsu kan du altid forvente en kompakt størrelse og omhyggeligt designet lyd. Det gælder ikke kun selve lydniveauet, men også "lydens lyd". Det sikrer et samlet udtryk, som er så gennemtænkt og behageligt som overhovedet muligt.




reddot design award  
winner



## Enkelt og brugervenligt

### Fjernbetjening og smartfunktioner

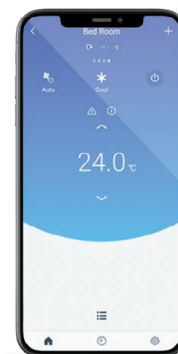

Fujitsu Holiday bygger på ny teknologi og gennemtænkte detaljer. Brug for eksempel din telefon eller en tablet til at indstille temperaturen, timeren og andre af de nyttige funktioner trådløst via WiFi. Eller brug den medfølgende fjernbetjening. Det er helt enkelt.



### Fujitsu Varmepumpe App – gratis og brugervenlig

Du kan downloade Fujitsu Varmepumpe App'en til både Apple og android. Du bliver hurtig glad for, hvor nemt det er at udnytte alle de smarte funktioner i din varmepumpe. Uanset om du er hjemme eller ude

Fujitsu Holiday fås med og uden WiFi.



## Fujitsu Holiday - Smart teknologi



Vaskbart frontpanel



Automatisk genstart



Program timer



Økonomidrift



Auto funktionsskift



Sleep timer



Auto blæserhastighed



Ekstra kraftfuld drift



Op/ned svingfunktion




Filteradvarsel

# Specifikationer & dimensioner



Se hele vores udvalg af højkvalitets Fujitsu varmepumper. Besøg klimalux.dk og find mere information.

## FUJITSU HOLIDAY

Model			Holiday 7	Holiday 9	Holiday 12
<b>VARME</b>					
Varmekapacitet, Nominel (min-max) <sup>1</sup>	kW		2,5 (0,9 ~ 3,4)	2,8 (0,9 ~ 3,8)	3,8 (0,9 ~ 4,8)
Varmekapacitet -10°C <sup>2</sup>	kW		2,0	2,4	2,8
Energiklasse			A <sup>+</sup>	A <sup>+</sup>	A <sup>+</sup>
SCOP-Værdi			4,00	4,00	4,10
P-Design	kW		2,2	2,4	2,5
10°C Varmefunktion			Nej		
Udendørs temperaturområde	°C		-15 ~ 24		
<b>KØLING</b>					
Kølekapacitet, Nominel (min-max) <sup>3</sup>	kW		2,0 (0,9 ~ 2,8)	2,5 (0,9 ~ 3,0)	3,4 (0,9 ~ 3,7)
Energiklasse			A <sup>++</sup>	A <sup>++</sup>	A <sup>++</sup>
SEER-Værdi			6,70	6,70	6,30
Udendørs temperaturområde	°C		-10 ~ 46		
<b>LYD</b>					
Lydtryksniveau	Indedel	dB(A)	Varme 26 - 36 - 40 - 45 Kulde 22 - 31 - 38 - 45	Varme 26 - 36 - 40 - 45 Kulde 22 - 31 - 38 - 45	Varme 27 - 35 - 40 - 46 Kulde 22 - 33 - 40 - 46
	Udedel (V/K)*		46 / 45	47 / 47	51 / 49
Lydeffektniveau (Høj)	Indedel (V/K)*	dB	58 / 57	58 / 58	59 / 59
	Udedel (V/K)*		58 / 57	59 / 59	62 / 62
<b>GENERELT</b>					
Indedel	H × B × D	mm	270 × 784 × 224		
	Vægt	kg	8		
Udedel					
	H × B × D	mm	541 × 663 × 290		
	Vægt	kg	23		25
Forsyning			1-fase ~230V, 50Hz		
Sikring (min / max)	A		10 / 15		
Maksimal rør-længde (fabriksfyldt)	m		20 (15)		
Maksimal Højdeforskel	m		15		
Kølemiddel (Mængde/GWP/CO <sub>2</sub> eq-T)	R32		0,55 kg / 675 / 0,4		0,59 kg / 675 / 0,4
Kølerørdimension (væske / gas)			1/4" - 3/8"		
<b>DEKLAREREDE ERP DATA (EU) 813/2013</b>			Al information om ErP kan downloades på <a href="http://www.fujitsu-general.com/global/support/downloads/search/">www.fujitsu-general.com/global/support/downloads/search/</a>		
Indoor unit	Code		ASYG07KPCA	ASYG09KPCA	ASYG12KPCA
Outdoor unit	Code		AOYG07KPCA	AOYG09KPCA	AOYG07KPCA

\* V = Varme | K = Køl

1) Indendørs temperatur tør/våd 20°C/15°C og udendørs temperatur tør/våd 7°C/6°C

2) Indendørs temperatur tør 20°C og udendørs temperatur tør/våd -10°C/-11°C

3) Indendørs temperatur tør/våd 27°C/19°C og udendørs temperatur tør/våd 35°C/24°C

Rørlængde 5 meter og 0 meter højdeforskel mellem indendørs- og udendørsdel.

Dette anlæg indeholder HFC-kølemiddel.

Der tages forbehold for trykfejl. April 2022.

## VIDEN OG VARME

---

Hos Klimalux ved vi alt om varmepumper, og hvordan de integreres i boligen. Denne viden bruger vi sammen med vores forhandlere til at sikre gode og gennemtænkte varmeløsninger til danske boliger – også din!

Klimalux har siden 2003 været Fujitsus officielle importør af klimaprodukter, og er din garanti for bæredygtige, driftssikre og langsigtede klimaløsninger, som du bliver glad for. I mange, mange år.

FUJITSU

# Holiday



FUJITSU

